

Jak wyjechać na

ERASMUSA?

studia i praktyki



Erasmus w PŁ



Sekcja Mobilności Studenckiej
Politechniki Łódzkiej



Organizacja studencka promująca
Mobilność, **część Erasmus Student
Network**, największej europejskiej
organizacji studenckiej.



Erasmus w PŁ

STUDIA

Wyjazd semestralny/roczny

Rekrutacja 4 razy
w roku akademickim

PRAKTYKI

Od 60 do 180* dni

Rekrutacja
co 1 - 2 miesiące

WYJAZDY KRÓTKOTERMINOWE

Od 5 do 30 dni

Rekrutacja
ciągła

*wyjazd możliwy na 360 dni ale finansowanie max. na 6 miesięcy

Kto może wyjechać?



STUDIA

Studenci PŁ:

- I stopnia (po 2. r.)
- II stopnia (po 1. sem.)
- III stopnia (po 1. sem.)
- Niebędący na urlopie



PRAKTYKI

Studenci PŁ:

- I stopnia (po 2. r.)
- II stopnia (po 1. sem.)
- III stopnia (po 1. sem.)
- Niebędący na urlopie
- Absolwenci (do 12 m. po zakończeniu studiów)


WYJAZDY KRÓTKOTERMINOWE

Studenci PŁ:

- I stopnia (po 1. r.)
- II stopnia
- III stopnia
- Niebędący na urlopie
- Absolwenci – tylko praktyka (do 12 m. po zakończeniu studiów)



Prawie 12 miesięcy, a dokładnie 360 dni!
To Twój kapitał na wyjazd w każdym
cyklu kształcenia



Dokąd możesz
wyjechać?

KRAJE PROGRAMU CZYLI:

- kraje UE
- Norwegia, Islandia
Liechtenstein, Turcja,
Republika Macedonii
Północnej, Serbia
- uczelnie i firmy w
krajach partnerskich –
poza UE, z którymi PŁ
podpisała umowę



Hiszpania

Włochy

Belgia

Niemcy



...i wiele
więcej!

Dokąd można jechać?



STUDIA

- Lista uczelni znajduje się na cwm.p.lodz.pl
- Można wybierać umowy jedynie **zgodnie z dziedziną na umowie**
- *Istnieje możliwość podpisania nowej umowy (min. 6 miesięcy przed rekrutacją)*



PRAKTYKI

- **Prywatna lub publiczna organizacja** (np. uniwersytet) z wyłączeniem jednostek bezpośrednio powiązanych z UE
- Student **samodzielnie** szuka swojego miejsca praktyk
- Kraje partnerskie – wymagana umowa z PŁ poza UE

Studenckie wyjazdy z Erasmus+



Studenckie wyjazdy
z Erasmus+

 ESN
Erasmus Student Network
Poland

Grupa strony Erasmus Student Network Poland

Studenckie wyjazdy z Erasmus+
🔒 Grupa Prywatna · 17,2 tys. członków



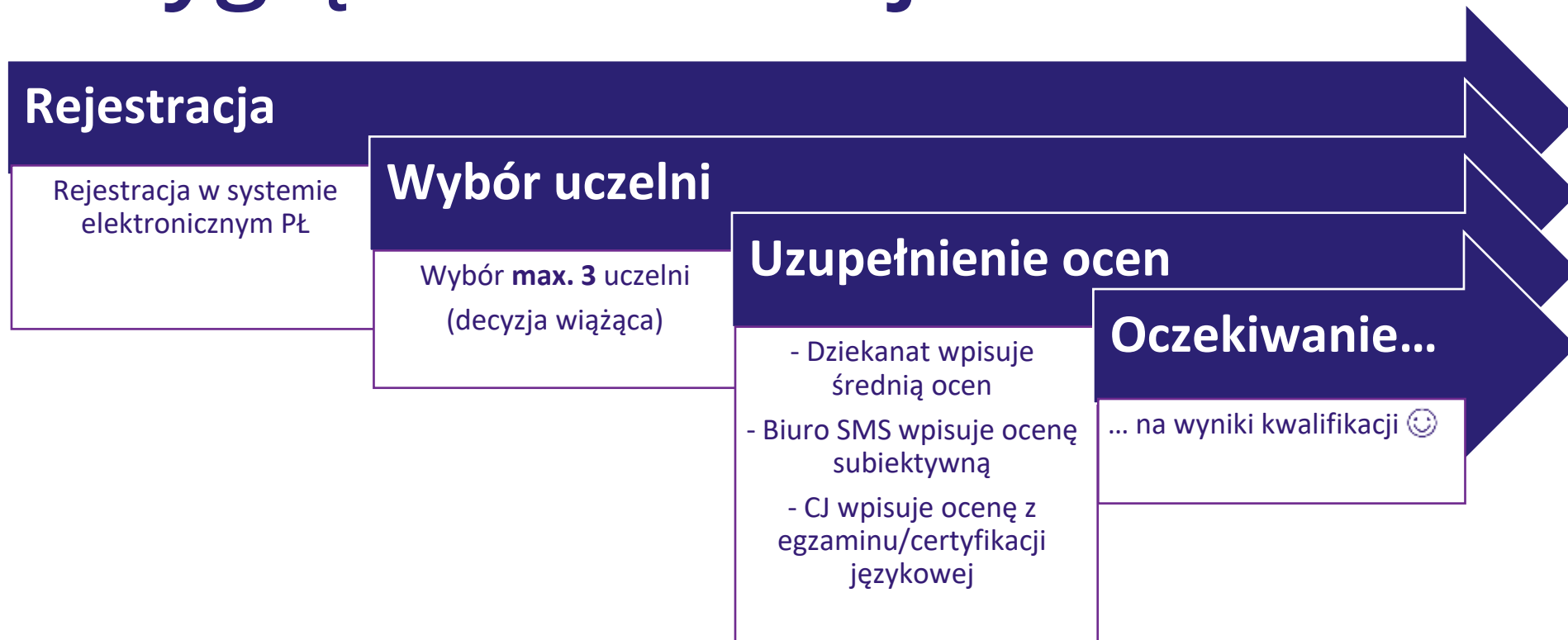
 Dołączono ▾  + Zaproś

The image shows a Facebook post for the 'Studenckie wyjazdy z Erasmus+' group. The post features a large blue header with the group name in white text. Below the header is a photograph of a group of students on a boat, many wearing red and white clothing and holding up red and white inflatable sticks. The ESN logo is visible in the bottom left of the header. Below the header, the group name is repeated, followed by the text 'Grupa Prywatna · 17,2 tys. członków'. At the bottom of the post, there is a row of small circular avatars of group members and two buttons: 'Dołączono' (Joined) and '+ Zaproś' (Invite).



Jak wygląda
rekrutacja
na studia?

Jak wygląda rekrutacja na studia?



Harmonogram naborów:

<https://cwm.p.lodz.pl/pl/mobilnosc-studentow/mobilnosc-w-ramach-studiow/erasmus-w-krajach-programu/harmonogram>

Centrum Językowe PŁ prowadzi egzaminy jęz.angielskiego dla chętnych na wyjazdy Erasmus+ !

Jak wygląda rekrutacja na praktyki?

Rekrutacja co 1-2 miesiące

Najważniejsze podczas rekrutacji:

- List motywacyjny
- CV
- Zatwierdzony LAT – Learning Agreement for Traineeship przez instytucję przyjmującą

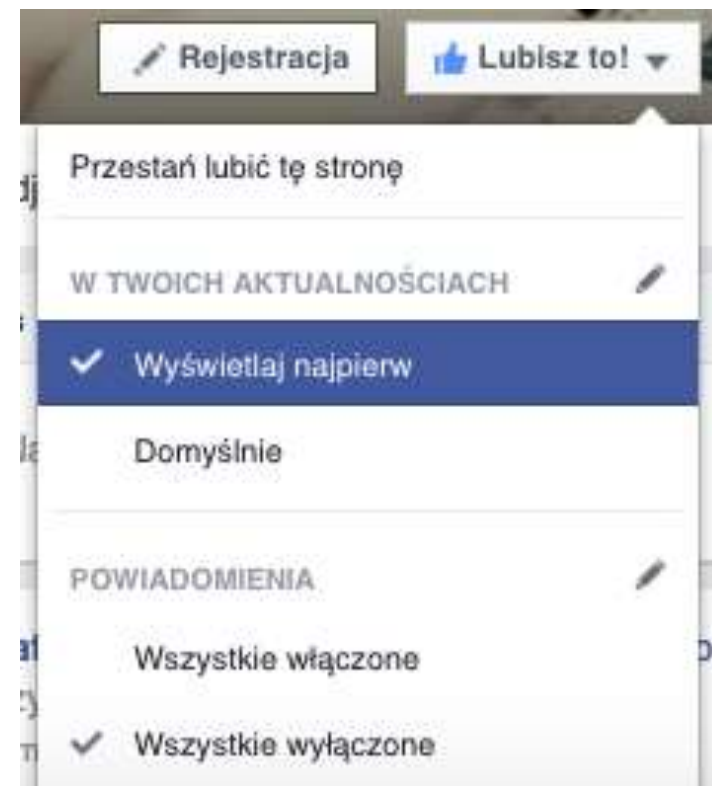
Jeśli chcesz pojechać jako absolwent rekrutujesz się na ostatnim roku studiów, przed obroną





Pro-tip!

Wszystkie terminy znajdziesz na cwm.p.lodz.pl - śledź **fanpage Erasmus Politechnika Łódzka**, aby być na bieżąco z ofertami praktyk i terminami rekrutacji



System punktowy – wyjazd na studia

26

26 punktów

Tyle maksymalnie możesz uzyskać
w trakcie rekrutacji na studia



$$a * 2 + b + c$$

a

wyniki w nauce

średnia ważona
ze wszystkich ocen
z dwóch ostatnich semestrów
(max 10 pkt)

b

ocena z języka

Certyfikat językowy na min. B1
lub egzamin przeprowadzany
przez CJ PŁ
(max 11 pkt)

c

ocena Opiekuna umowy

w którą wliczają się dodatkowe
aktywności np. aktywny udział
w organizacjach studenckich
(max 5 pkt)

Więcej informacji: cwm.p.lodz.pl

Okres pobytu długoterminowego w ramach Erasmus+



STUDIA

Od 60 do 360 dni

decyduje o tym
list akceptacyjny z uczelni zagr.



PRAKTYKI

Od 60 do 360 dni

decyduje o tym LAT
(Learning Agreement for Traineeship)

Wyjazdy krótkoterminowe w ramach Erasmus+

(np. szkoły letnie/zimowe, BIP, moduły ECIU)



STUDIA

5 - 30 dni w uczelni zagr.
+obowiązkowa część online
(nie dotyczy doktorantów)
min. 3 ECTS



PRAKTYKI

5 - 30 dni w uczelni zagr.
+obowiązkowa część online
(nie dotyczy doktorantów)



Zasady dofinansowania

Okres dofinansowania w ramach Erasmus+



STUDIA

Na cały okres pobytu
za granicą



PRAKTYKI

Maksymalnie do
180 dni

(możesz wyjechać na dłużej,
jednak nie dostaniesz dofinansowania
na pozostałe dni)

Ogólne dofinansowanie miesięczne



STUDIA

Kraje programu i kraje partnerskie z regionów 13 i 14 podzielone są na **3 grupy**, od których zależy poziom miesięcznego dofinansowania

od 600 do 670 EUR/msc



PRAKTYKI

Do stawki miesięcznej danego kraju dodaj **+150EUR**

Pamiętaj, że nawet jeśli praktyki są płatne, to Ty i tak otrzymujesz grant programu Erasmus+! 😊

Grant Erasmus - studia*

670 EUR

Austria, Belgia, Dania, Finlandia, Francja, Irlandia, Islandia, Liechtenstein, Luksemburg, Niderlandy, Niemcy, Norwegia, Szwecja, Włochy oraz kraje regionu 13 (Andora, Monako, San Marino, Watykan) i 14 (Wyspy Owcze, Szwajcaria, Wielka Brytania)

670 EUR

Cypr, Czechy, Estonia, Grecja, Hiszpania, Łotwa, Malta, Portugalia, Słowacja, Słowenia

600 EUR

Bułgaria, Chorwacja, Litwa, Macedonia Północna, Polska, Rumunia, Serbia, Turcja, Węgry

***wyjazdy na praktyki –
dodatkowe 150 EUR/mc**



Wyplata dofinansowań

80

na start dostajesz **80%** całego grantu
Na cały rok: 40% i 40%!

20

po powrocie otrzymujesz pozostałe **20%**,
po złożeniu **wszystkich dokumentów**

*wyjazdy absolwenckie na praktykę – 70% przed i 30% po rozliczeniu

Dofinansowanie kosztów podróży

- Ryczałt na podróż uzależniony od odległości miejsca mobilności od PŁ i sposobu podróżowania (**green travel** lub standardowy)
 - Dofinansowanie dni podróży:
Green Travel : do 6 dni
Podróż standardowa : 2 dni

Wsparcie podróży niskoemisyjnymi środkami transportu Green Travel

- Rekomendowana podróż Green Travel dla odległości do 500 km
 - Podwyższony ryczałt na podróż niskoemisyjnymi środkami transportu (autobus, pociąg, wspólna podróż samochodem)
- Uczestnicy mogą otrzymać dodatkowe dofinansowanie na max. 6 dni podróży

Dodatkowe dofinansowanie dla osób o mniejszych szansach

- dodatkowe **250 EUR miesięcznie** dla studentów, którzy otrzymują **stypendium socjalne** oraz dla studentów **z niepełnosprawnością**
 - *możliwe dodatkowe dofinansowanie dla studentów z niepełnosprawnością na podstawie kosztów rzeczywistych*

Pierwsze dokumenty do złożenia w PŁ (wyjazdy długoterminowe)



STUDIA

- podanie o zgodę na wyjazd
 - Transcript of Records
- Learning Agreement for Studies
- po pomyślnym przejściu rekrutacji w uczelni zagranicznej:
Acceptance Letter



PRAKTYKI

- podanie o zgodę na wyjazd
- zaświadczenie o znajomości języka
 - formularz aplikacyjny
 - list motywacyjny
 - CV w Europass
- Learning Agreement for Traineeships zatwierdzony przez instytucję przyjmującą

Formalności przed wyjazdem



STUDIA

- numer konta, ubezpieczenia : medyczne, OC i NNW *(w systemie elektronicznym PŁ)*
- karta EKUZ
- umowa finansowa



PRAKTYKI

- oświadczenie o numerze konta
- potwierdzenie ubezpieczeń: medyczne, OC i NNW



A jak rekrutacja
wygląda w praktyce?

W TRAKCIE REKRUTACJI ...

- Zastanów się co jest dla Ciebie ważne przy wyborze uczelni (przedmioty, język nauczania, kraj, życie studenckie)
- Wejdź na stronę cwm.p.lodz.pl i wyszukaj interesujące Cię umowy, których dziedziny zgadzają się z Twoim programem w PŁ
- Sprawdź dostępne przedmioty, ich język nauczania i terminy – na stronie uczelni zagranicznej
- Jeśli masz wątpliwości, skonsultuj je z Sekcją Mobilności Studenckiej oraz Koordynatorem Programu studiów w PŁ
- Jeśli nie znajdziesz ważnych dla siebie informacji, możesz pisać maile do uczelni zagranicznej
- Wejdź na platformę mobilności PŁ, zarejestruj się i wybierz do 3 umów zgodnie z ich priorytetem (pamiętaj, że wybór uczelni jest wiążący!)
 - Wyślij do biura SMS dodatkowe osiągnięcia do oceny subiektywnej

Ocena subiektywna

- Maksymalnie można uzyskać 5 pkt
- Każdy student otrzymuje standardowo 3 pkt
- Jeżeli posiadasz dodatkowe zaświadczenia o działalności na rzecz PŁ możesz podwyższyć sobie ocenę do max. 5 pkt
- Przykładowe działania na rzecz PŁ, które możesz wykazać:
 - * samorząd studencki
 - * koła naukowe
 - * organizacje studenckie
 - * chór, orkiestra, AZS, Żak
 - i....inne 😊
- Zaświadczenia wysyłamy na erasmus@info.p.lodz.pl



Formalności po powrocie



STUDIA

- Confirmation of Stay
- Transcript of Records
- ankieta uczestnika



PRAKTYKI

- Learning Agreement for Traineeships (After Mobility)
- Sprawozdanie z praktyk
- ankieta uczestnika



Inne ważne informacje

Wyjazdy do krajów partnerskich



- Wyjazdy do **wybranych uczelni i firm** z krajów partnerskich poza UE, z którymi PŁ podpisała umowę :
Stypendium **700 EUR** miesięcznie
+ dofinansowanie na podróż
Kontakt-studia : karolina.adamiak@p.lodz.pl

Dodatkowe informacje

- **Nie tracisz** praw studenta w Polsce (np. zachowujesz wszystkie stypendia)
- Nawet jeśli jedziesz na uczelnię prywatną, **nie płacisz czesnego**
- Można aplikować na studia z max. **12 ECTS** braku
 - Decyzja o wyborze uczelni **jest wiążąca**



Pro-tip!

Jest wiele stron z **ofertami praktyk**, m.in.:

- Fanpage Erasmus Politechnika Łódzka
- cwm.p.lodz.pl
- ErasmusIntern.org
- Strona Biura Karier Politechniki Łódzkiej
- plo.iaeste.pl
- Spain-Internship.com
- GraduateLand.com



ERASMUSINTERN.org

Kontakt

Sekcja Mobilności Studenckiej

+48 42 638 38 42/66/67/68

erasmus@info.p.lodz.pl

Godziny otwarcia biura :

pon.: 9:00-11:00; 12:00-14:00

wt.: 9:00-11:00; 13:30-15:30

śr.: nieczynne

czw.: 9:00-11:00; 12:00-14:00

pt: 9:00-11:00

